


Uruchomienie doładowań w terminalu POS

Instrukcja obsługi terminala Verifone

Centrum Kart S.A.

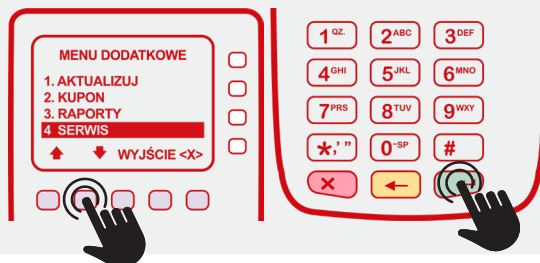


1

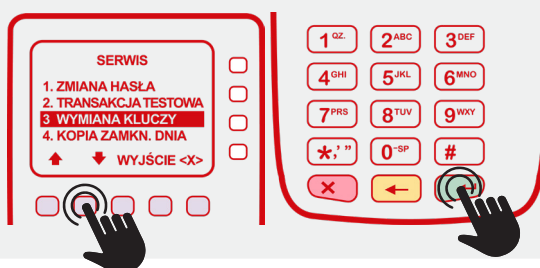
Z MENU terminala wybierz Aplikację POS oznaczoną trzema kropkami.
Aby ją wybrać, naciśnij klawisz pod ikoną **...**.

**2**

Z MENU DODATKOWEGO wybierz pozycję 4. SERWIS trzykrotnie naciskając klawisz pod strzałką widoczną na terminalu, potwierdź zielonym klawiszem .

**3**

Z MENU SERWIS wybierz pozycję 3. WYMIANA KLUCZY dwukrotnie naciskając klawisz pod strzałką widoczną na terminalu, potwierdź zielonym klawiszem .

**4**

W trakcie generowania kluczy na ekranie terminala pojawiają się komunikaty informujące o postępie procesu.

**5**

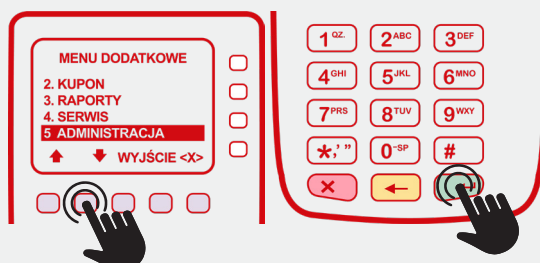
Z MENU SERWIS wróć do MENU DODATKOWEGO wybierając czerwony klawisz , następnie wybierz pozycję 1. AKTUALIZUJ, potwierdź zielonym klawiszem .

**6**


W trakcie połączenia pojawiają się komunikaty informujące o statusie aktualizacji.

**7**


Z MENU DODATKOWEGO wybierz pozycję 5. ADMINISTRACJA czterokrotnie naciskając klawisz pod strzałką widoczną na terminalu POS, potwierdź zielonym klawiszem .




8

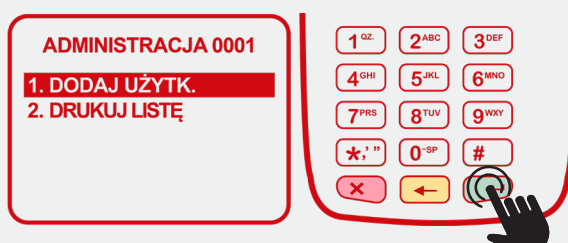
Wpisz login **ROOT (0001)**,
potwierdź zielonym klawiszem .


**9**

Wpisz hasło (otrzymane mailem),
potwierdź zielonym klawiszem .


**10**


Z MENU ADMINSTRACJA wybierz
pozycję 1. DODAJ UŻYTK.
potwierdź zielonym klawiszem .

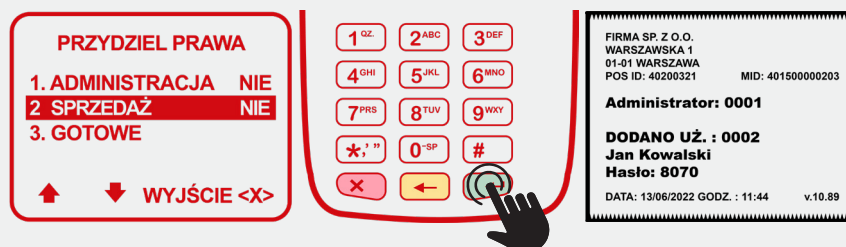
**11**

Uzupełnij **IMIĘ** i **NAZWISKO** użytkownika
(dane wprowadź przy użyciu klawiatury
numerycznej, w tym celu naciskaj
klawisz odpowiadający danej literze,
aż pojawi się ona na ekranie),
potwierdź zielonym klawiszem .

**12**

PRZYDZIEL PRAWA, tj. określ, w jakim
zakresie użytkownik obsługujący terminal
POS będzie miał dostęp do Aplikacji POS
(ADMINISTRACJA LUB SPRZEDAŻ),
potwierdź zielonym klawiszem .

Na zakończenie wybierz **pozycję 3. GOTOWE**, terminal POS wydrukuje listę z danymi użytkownika i wygenerowanym hasłem. Wróć do **MENU DODATKOWEGO**, wybierając czerwony klawisz .



Po wykonaniu powyższych czynności użytkownik może sprzedawać kupony